



SOMMAIRE

Description médicament
Informations
Utilisation
Effets indésirables
Conservation
Info. supplémentaires

Fiche info

Résumé des caractéristiques du produit

Notice

HOMEOPTIC, collyre en récipient unidose - Notice patient

ANSM - Mis à jour le : 30/08/2018

Dénomination du médicament

HOMEOPTIC, collyre en récipient unidose

Encadré

Veillez lire attentivement cette notice avant d'utiliser ce médicament car elle contient des informations importantes pour vous.

Vous devez toujours utiliser ce médicament en suivant scrupuleusement les informations fournies dans cette notice ou par votre médecin ou votre pharmacien.

- Gardez cette notice. Vous pourriez avoir besoin de la relire.
- Adressez-vous à votre pharmacien pour tout conseil ou information.
- Si vous ressentez un quelconque effet indésirable, parlez-en à votre médecin ou votre pharmacien. Ceci s'applique aussi à tout effet indésirable qui ne serait pas mentionné dans cette notice. Voir rubrique 4.
- Vous devez vous adresser à votre médecin si vous ne ressentez aucune amélioration ou si vous vous sentez moins bien après 2 jours.

Que contient cette notice ?

1. Qu'est-ce que HOMEOPTIC, collyre en récipient unidose et dans quels cas est-il utilisé ?
2. Quelles sont les informations à connaître avant d'utiliser HOMEOPTIC, collyre en récipient unidose ?
3. Comment utiliser HOMEOPTIC, collyre en récipient unidose ?
4. Quels sont les effets indésirables éventuels ?
5. Comment conserver HOMEOPTIC, collyre en récipient unidose ?
6. Contenu de l'emballage et autres informations.

1. QU'EST-CE QUE HOMEOPTIC, collyre en récipient unidose ET DANS QUELS CAS EST-IL UTILISÉ ?

Classe pharmacothérapeutique : Médicament homéopathique.

HOMEOPTIC, collyre en récipient unidose est un médicament homéopathique traditionnellement utilisé chez l'adulte et l'enfant à partir d'un an, en cas d'irritation ou de gêne oculaire d'origines diverses (effort visuel soutenu, bain de mer ou de piscine, fatigue oculaire, atmosphère enfumée, etc...).

2. QUELLES SONT LES INFORMATIONS A CONNAITRE AVANT D'UTILISER HOMEOPTIC, collyre en récipient unidose ?

N'utilisez jamais HOMEOPTIC, collyre en récipient unidose :

- si vous êtes allergique aux substances actives ou à l'un des autres composants contenus dans ce médicament, mentionnés dans la rubrique 6.
- chez les enfants de moins d'un an.

Avertissements et précautions

- lorsque l'irritation s'accompagne de pus (paupières collées le matin au réveil) ou en cas de douleur vive, de choc direct ou de blessure : consultez alors rapidement un médecin.
- A réserver aux affections mineures, si les symptômes augmentent ou persistent plus de deux jours, consultez un médecin.
- Le port de lentilles de contact est déconseillé pendant toute la durée du traitement.
- Pendant l'application, évitez tout contact du bout du contenant avec le globe oculaire ou les cils.

Enfants

Ne pas utiliser chez les enfants de moins de 1 an.

Autres médicaments et HOMEOPTIC, collyre en récipient unidose

Informez votre médecin ou pharmacien si vous utilisez, avez récemment utilisé ou pourriez utiliser tout autre médicament.

HOMEOPTIC, collyre en récipient unidose avec des aliments, boissons et de l'alcool

Sans objet.

Grossesse et allaitement

HOMEOPTIC, collyre en récipient unidose peut être utilisé pendant la grossesse et l'allaitement.

Conduite de véhicules et utilisation de machines

Sans objet.

HOMEOPTIC, collyre en récipient unidose contient

Sans objet.

3. COMMENT UTILISER HOMEOPTIC, collyre en récipient unidose ? ↴

Veillez à toujours utiliser ce médicament en suivant exactement les indications de votre médecin ou pharmacien. Vérifiez auprès de votre médecin ou pharmacien en cas de doute.


Posologie

La dose habituelle est 1 à 2 gouttes dans chaque œil, 2 à 6 fois par jour.
Cessez le traitement dès la disparition des symptômes.

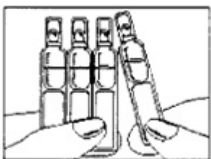
Mode d'administration

Voie ophtalmique.

1. Ouvrir le sachet aluminium.




2. Détacher un flacon unidose de la barette.



3. Ouvrir l'unidose en tournant l'embout.



4. Tirer la paupière inférieure vers le bas tout en regardant vers le haut et déposer une goutte de collyre entre la paupière et l'œil



(dans le cul-de-sac conjonctival), en pressant légèrement l'unidose.

5. Fermer soigneusement le sachet contenant les autres unidoses en repliant le côté ouvert.

Afin d'instiller une solution toujours stérile, utilisez une nouvelle unidose lors de chaque application.

Si vous avez l'impression que l'effet d'HOMEOPTIC, collyre en récipient unidose est trop fort ou trop faible, consultez votre médecin ou votre pharmacien.

Utilisation chez les enfants

Sans objet.

Si vous avez utilisé plus de HOMEOPTIC, collyre en récipient unidose que vous n'auriez dû

Consultez votre médecin ou votre pharmacien.

Si vous oubliez d'utiliser HOMEOPTIC, collyre en récipient unidose

Ne prenez pas de dose double pour compenser la dose que vous avez oublié de prendre.

Si vous arrêtez d'utiliser HOMEOPTIC, collyre en récipient unidose

Sans objet.

4. QUELS SONT LES EFFETS INDESIRABLES EVENTUELS ? ↴

Comme tous les médicaments, ce médicament peut provoquer des effets indésirables, mais ils ne surviennent pas systématiquement chez tout le monde.

Déclaration des effets secondaires

Si vous ressentez un quelconque effet indésirable, parlez-en à votre médecin ou votre pharmacien. Ceci s'applique aussi à tout effet indésirable qui ne serait pas mentionné dans cette notice. Vous pouvez également déclarer les effets indésirables directement via le système national de déclaration : Agence nationale de sécurité du médicament et des produits de santé (ANSM) et réseau des Centres Régionaux de Pharmacovigilance - Site internet: www.ansm.sante.fr

En signalant les effets indésirables, vous contribuez à fournir davantage d'informations sur la sécurité du médicament.

5. COMMENT CONSERVER HOMEOPTIC, collyre en récipient unidose ? ↴

Tenir ce médicament hors de la vue et de la portée des enfants.

N'utilisez pas ce médicament après la date de péremption indiquée sur la boîte. La date de péremption fait référence au dernier jour du mois.

A conserver à l'abri de la chaleur.

Ne jetez aucun médicament au tout-à-l'égout ou avec les ordures ménagères. Demandez à votre pharmacien d'éliminer les médicaments que vous n'utilisez plus. Ces mesures contribueront à protéger l'environnement.

6. CONTENU DE L'EMBALLAGE ET AUTRES INFORMATIONS ↴

Ce que contient HOMEOPTIC, collyre en récipient unidose ↗

· Les substances actives sont :

Euphrasia officinalis 3 DH.....	0,004 g
Calendula officinalis 3 DH.....	0,001 g
Magnesia carbonica 5 CH.....	0,001 g

Pour une dose de 0,4 ml

· Les autres composants sont :

Chlorure de sodium, eau purifiée.

Qu'est-ce que HOMEOPTIC, collyre en récipient unidose et contenu de l'emballage extérieur ↗

Ce médicament se présente sous forme de collyre en récipient unidose sans conservateur. La boîte contient 2 ou 4 sachets de 5 unidoses.

Titulaire de l'autorisation de mise sur le marché ↗

Boiron

2 AVENUE DE L'OUEST LYONNAIS
69510 MESSIMY
France

Exploitant de l'autorisation de mise sur le marché ↗

Boiron

2 AVENUE DE L'OUEST LYONNAIS
69510 MESSIMY
France

Fabricant ↗

BOIRON

ZAC DES FRENES
1 RUE EDOUARD BUFFARD
77144 MONTEVRAIN
FRANCE

Noms du médicament dans les Etats membres de l'Espace Economique Européen ↗

Sans objet.

La dernière date à laquelle cette notice a été révisée est : ↗

à compléter ultérieurement par le titulaire

Autres ↗

Des informations détaillées sur ce médicament sont disponibles sur le site Internet de l'ANSM (France).

[Retour en haut de la page ↗](#)